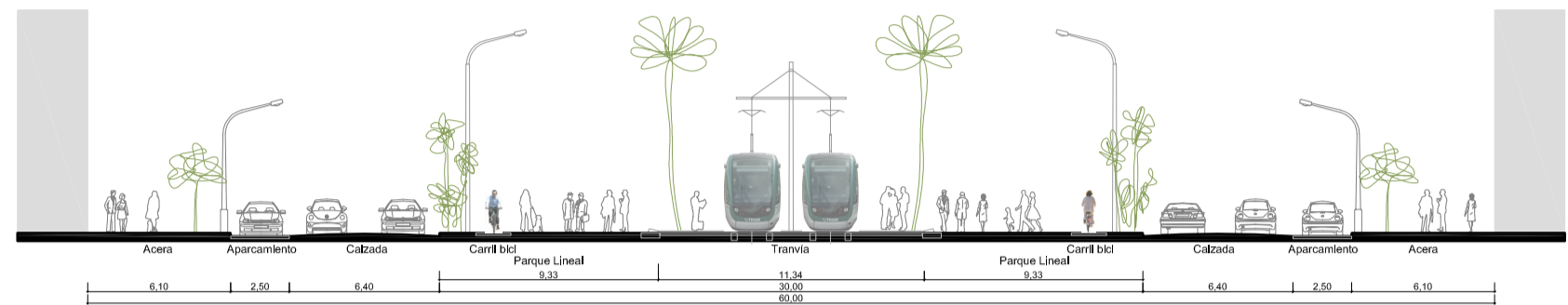
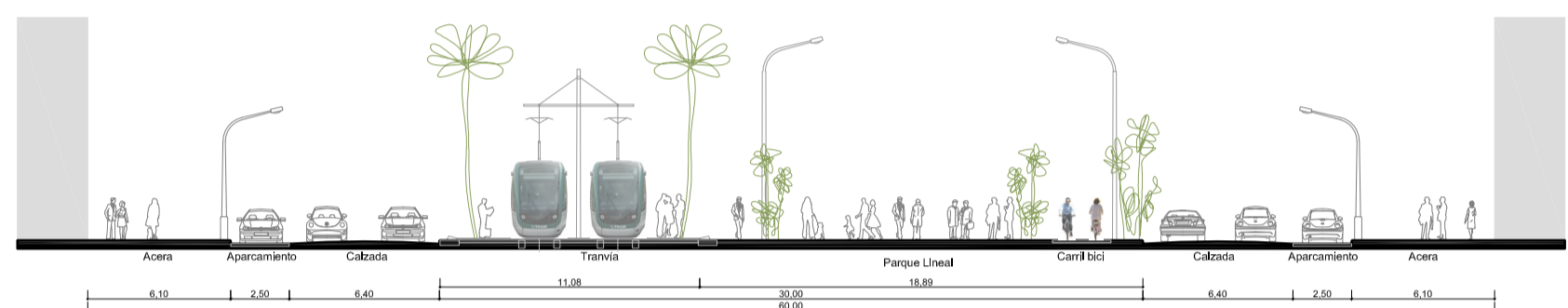


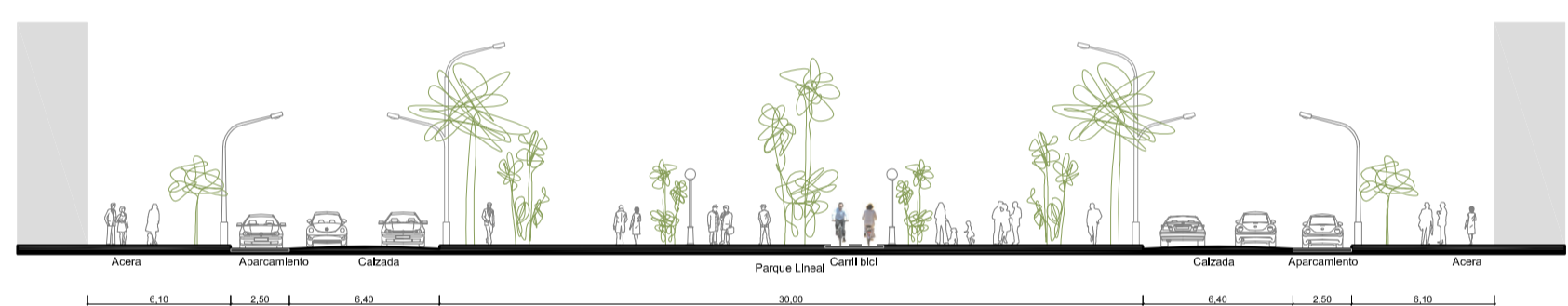
TIPO 1a
VÍA PARQUE CON 60 METROS DE ANCHO EN ZONA TURÍSTICA, DOS CALZADAS DE DOS CARRILES CADA UNA CON APARCAMIENTO EN LÍNEA, CON PARQUE LINEAL CENTRAL DE 30m EN EL QUE SE INTEGRA TRANVÍA EN LOS DOS SENTIDOS Y CARRIL BICI.



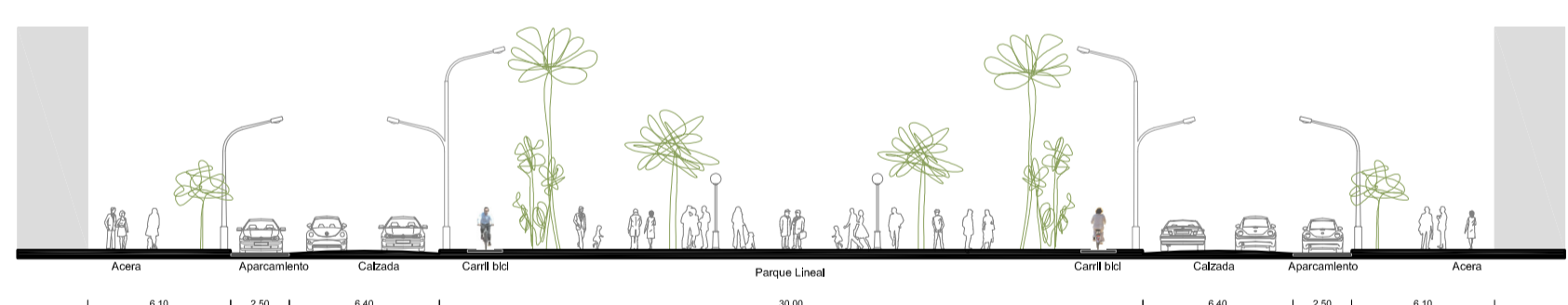
TIPO 1b
VÍA PARQUE CON 60 METROS DE ANCHO EN ZONA COMERCIAL, DOS CALZADAS DE DOS CARRILES CADA UNA CON APARCAMIENTO EN LÍNEA, CON PARQUE LINEAL CENTRAL DE 30m EN EL QUE SE INTEGRA TRANVÍA EN LOS DOS SENTIDOS Y CARRIL BICI.



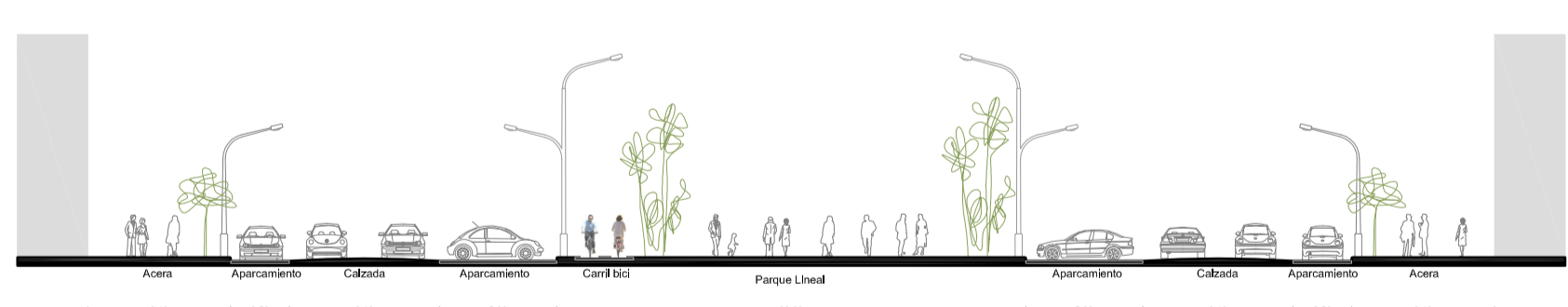
TIPO 1c
VÍA PARQUE CON 60 METROS DE ANCHO EN ZONA INDUSTRIAL, DOS CALZADAS DE DOS CARRILES CADA UNA CON APARCAMIENTO EN LÍNEA, CON PARQUE LINEAL CENTRAL DE 30m EN EL QUE SE INTEGRA TRANVÍA EN LOS DOS SENTIDOS Y CARRIL BICI.



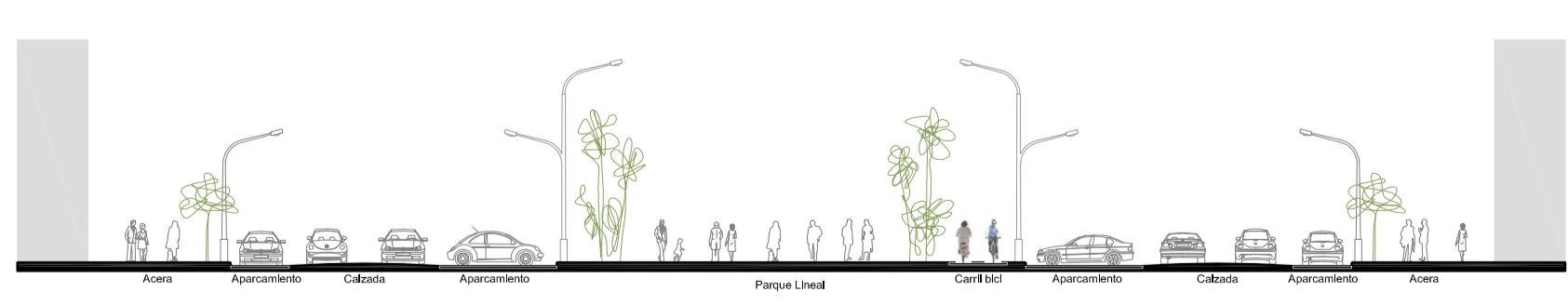
TIPO 1d
VÍA PARQUE CON 60 METROS DE ANCHO EN ZONA INDUSTRIAL, DOS CALZADAS DE DOS CARRILES CADA UNA CON APARCAMIENTO EN LÍNEA, CON PARQUE LINEAL CENTRAL DE 30m EN EL QUE SE INTEGRA EL CARRIL BICI.



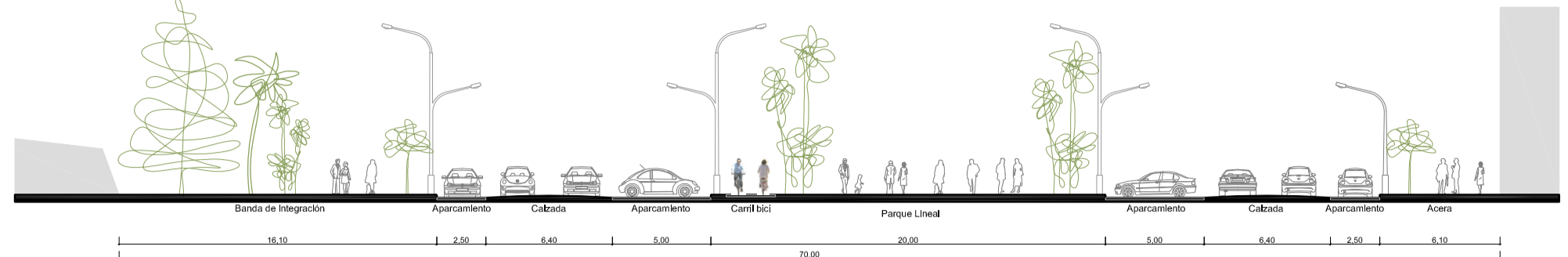
TIPO 1e
VÍA PARQUE CON 60 METROS DE ANCHO EN ZONA RESIDENCIAL Y TURÍSTICA, DOS CALZADAS DE DOS CARRILES CADA UNA CON APARCAMIENTO EN LÍNEA, CON PARQUE LINEAL CENTRAL DE 30m EN EL QUE SE INTEGRA EL CARRIL BICI.



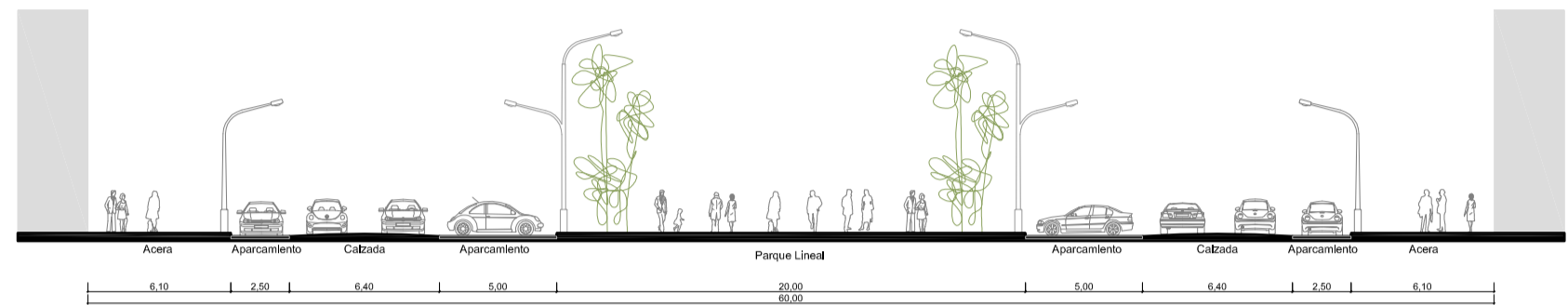
TIPO 2a
VÍA PARQUE CON 60 METROS DE ANCHO ENTRE ZONAS INDUSTRIAL Y COMERCIAL O RESIDENCIAL, DOS CALZADAS DE DOS CARRILES CADA UNA CON APARCAMENTOS EN BATERÍA Y EN LÍNEA A CADA LADO, PARQUE LINEAL CENTRAL DE 20 m EN EL QUE SE INTEGRA EL CARRIL BICI.



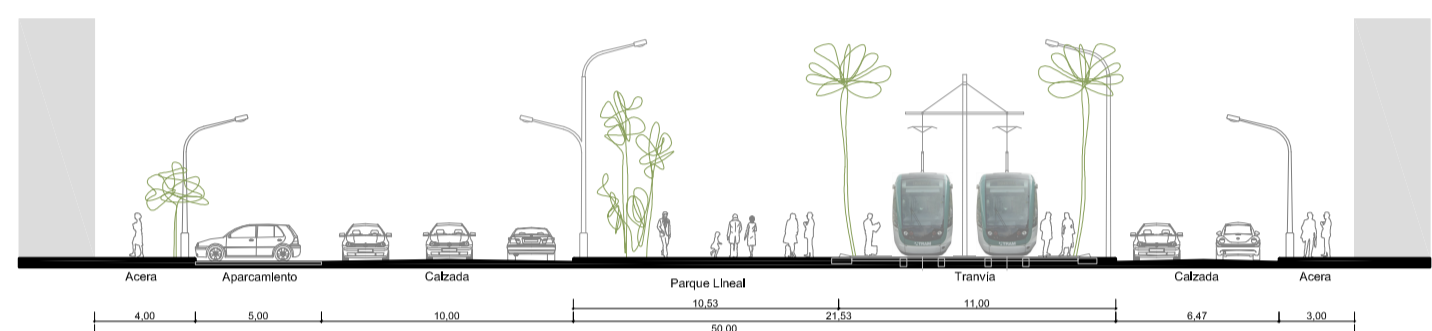
TIPO 2b
VÍA PARQUE CON 60 METROS DE ANCHO EN ZONA INDUSTRIAL, DOS CALZADAS DE DOS CARRILES CADA UNA CON APARCAMENTOS EN BATERÍA Y EN LÍNEA A CADA LADO, PARQUE LINEAL CENTRAL DE 20 m EN EL QUE SE INTEGRA EL CARRIL BICI.



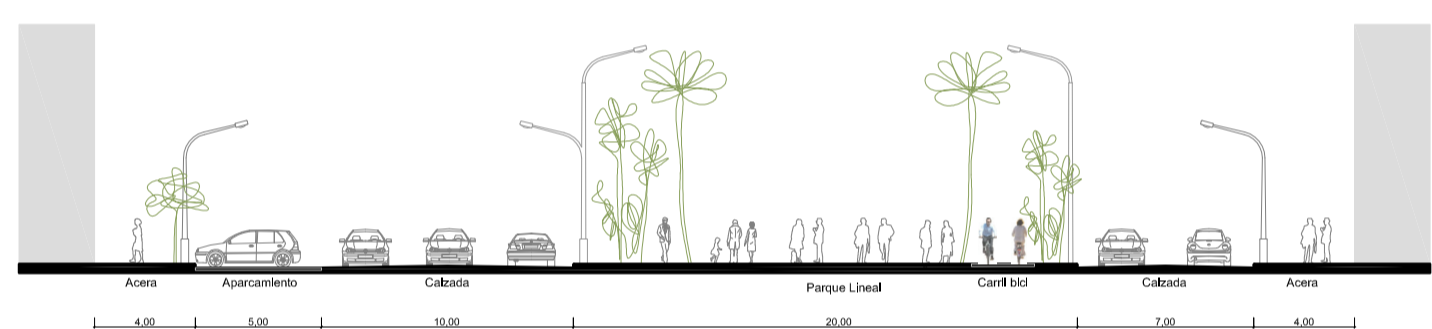
TIPO 2c
VÍA PARQUE CON 60 METROS DE ANCHO Y ZONA DE INTEGRACIÓN DE 10m EN ZONA RESIDENCIAL, DOS CALZADAS DE DOS CARRILES CADA UNA CON APARCAMENTOS EN BATERÍA Y EN LÍNEA A CADA LADO, PARQUE LINEAL CENTRAL DE 20 m EN EL QUE SE INTEGRA EL CARRIL BICI.



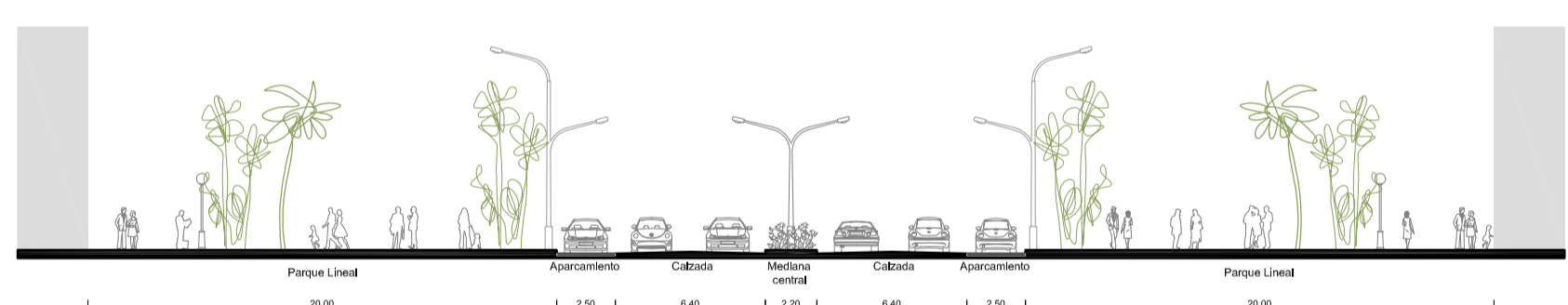
TIPO 2d
VÍA PARQUE CON 60 METROS DE ANCHO EN ZONA INDUSTRIAL CON PARQUE LINEAL DE 20 m, DOS CALZADAS DE DOS CARRILES CON APARCAMENTOS EN LÍNEA Y EN BATERÍA A AMBOS LADOS.



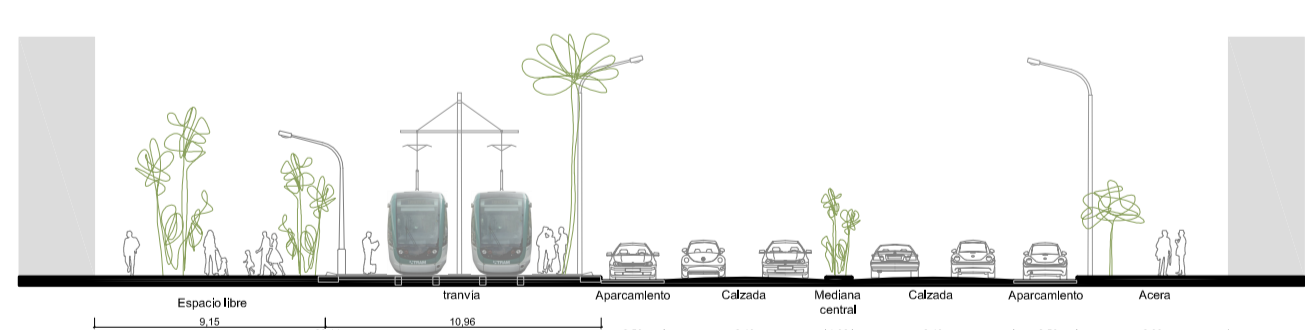
TIPO 3a
VÍA DE 50 METROS DE ANCHO EN ZONA RESIDENCIAL CON PARQUE LINEAL CENTRAL DE 20m EN EL QUE SE INTEGRA EL TRAVÍA EN LOS DOS SENTIDOS, DOS CALZADAS LATERALES DE 10 Y 6m CON APARCAMENTOS EN BATERÍA A UN LADO.



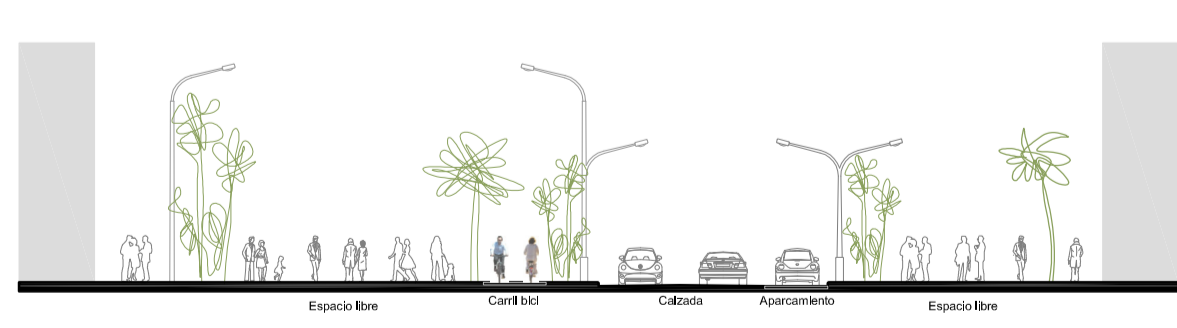
TIPO 3b
VÍA DE 50 METROS DE ANCHO EN ZONA RESIDENCIAL CON PARQUE LINEAL CENTRAL DE 20m EN EL QUE SE INTEGRA EL CARRIL BICI, DOS CALZADAS LATERALES DE 10 Y 7m CON APARCAMENTOS EN BATERÍA A UN LADO.



TIPO 4
VÍA CON 45 METROS DE ANCHO EN ZONA RESIDENCIAL Y COMERCIAL CON DOS PARQUES LINEALES LATERALES DE 20 m CADA UNO, DOS CALZADAS DE DOS CARRILES SEPARADAS POR UNA MEDIANA CENTRAL AJARDINADA, APARCAMIENTO EN LÍNEA A UN LADO EN CADA CALZADA.



TIPO 5
VÍA CON 40 METROS DE ANCHO EN ZONA RESIDENCIAL CON BANDA DE ESPACIO LIBRE INICIAL DE 15m AMPLIADA CON LA INTEGRACIÓN DEL TRANVÍA EN LOS DOS SENTIDOS, DOS CALZADAS DE DOS CARRILES CADA UNA CON APARCAMIENTO EN LÍNEA Y MEDIANA CENTRAL DE SEPARACIÓN.



TIPO 6
VÍA CON 40 METROS DE ANCHO ENTRE ZONA RESIDENCIAL CON ESPACIOS LIBRES LATERALES DE 20 Y 10m EN EL QUE SE INTEGRA EL CARRIL BICI, CALZADA DE DOS CARRILES CON APARCAMIENTO EN LÍNEA A UN LADO.

Secciones viarias tipo para todo el ámbito municipal.

Para cualquier otra sección viaria se seguirán las siguientes directrices:

- Ancho mínimo de calle:
= $\phi > 10$ metros.
- Ancho mínimo de carriles de tráfico:
= $\phi > 2,60$ metros para varios carriles.
= $\phi > 3,00$ metros para un solo carril.
= $\phi > 3,20$ metros para vías rápidas de varios carriles.

La anchura de los aparcamientos lineales será:
= $\phi > 2,25$ metros.

La anchura de las aceras será:
= $\phi > 1,80$ metros.

La anchura de parques lineales y espacios verdes laterales presentada en el modelo de secciones representa la mínima anchura de este elemento.

ORDENACIÓN PORMENORIZADA
SECCIÓN MODELO DE VÍAS

PGOU
 Adjudicatario: Aparicio Pérez, Luis Felipe_Arquitecto
 Equipo Redactor: Aparicio Pérez-Minguez, Luis_Arquitecto
 Antequera Sánchez, José Patricio_Arquitecto
 Carrillo Durán, Carlos_Arquitecto
 Dentamaro, Alessandra_Arquitecta
 Jódar Reyes, Ana, E_Arquitecta
 Jurado Hernández, Alejandro_Arquitecto
 Melguizo Rodríguez, Juan E_Arquitecto
 Pardiñi, Verónica_Arquitecta
 Porroño, Helena M_Arch_Canada
 Vega Alvarez, Francisco_Arquitecto
 Vera Utrilla, Marian E_Arquitecta
 Vázquez Palomo, Alberto_E_Arquitecto

EXCMO. AYUNTAMIENTO DE ROQUETAS DE MAR

LOCALIZACIÓN Y NÚMERO DE PLANO

