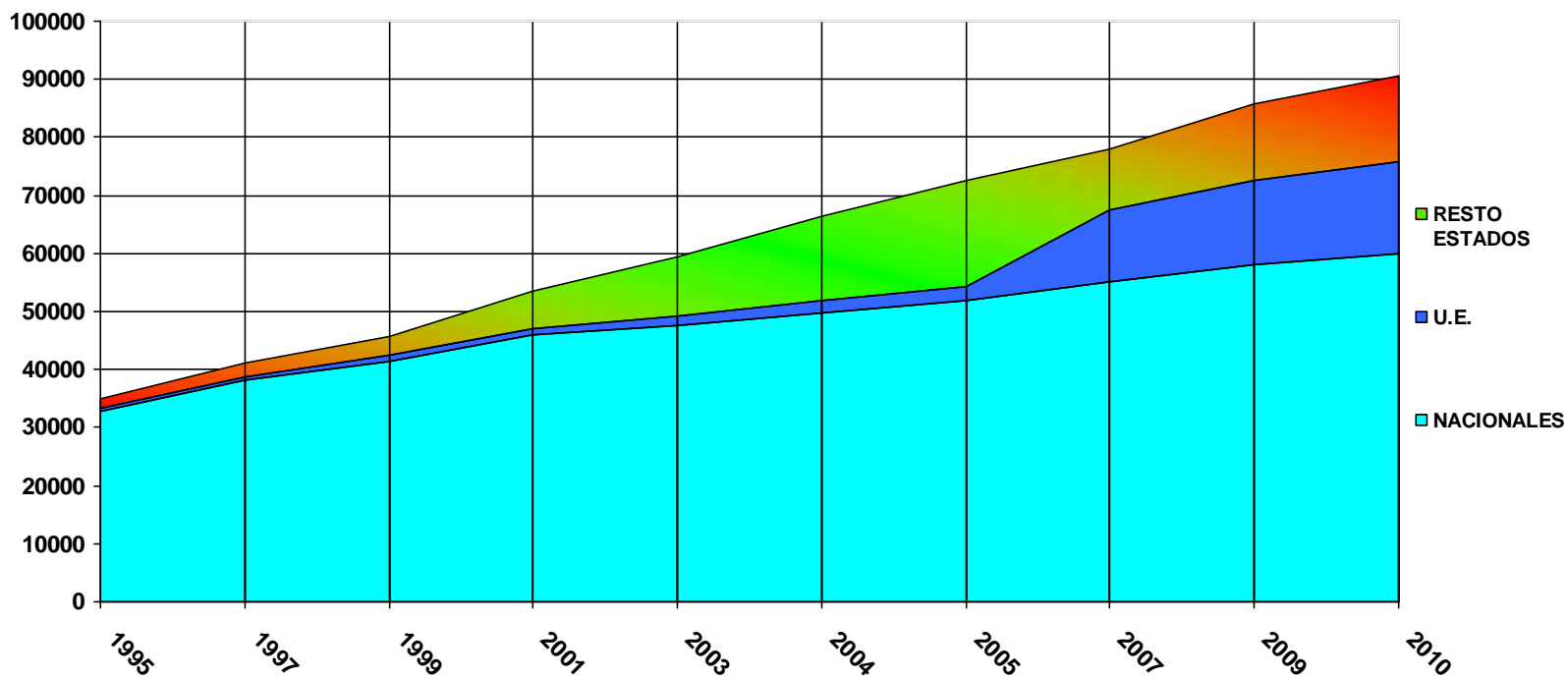




Gráfico I

Ayuntamiento de Roquetas de Mar (Almería)

PORCENTAJE DE EXTRANJEROS: CIUDADANOS U.E. Y NACIONALES DE TERCEROS ESTADOS EN ROQUETAS DE MAR 31/12/2011



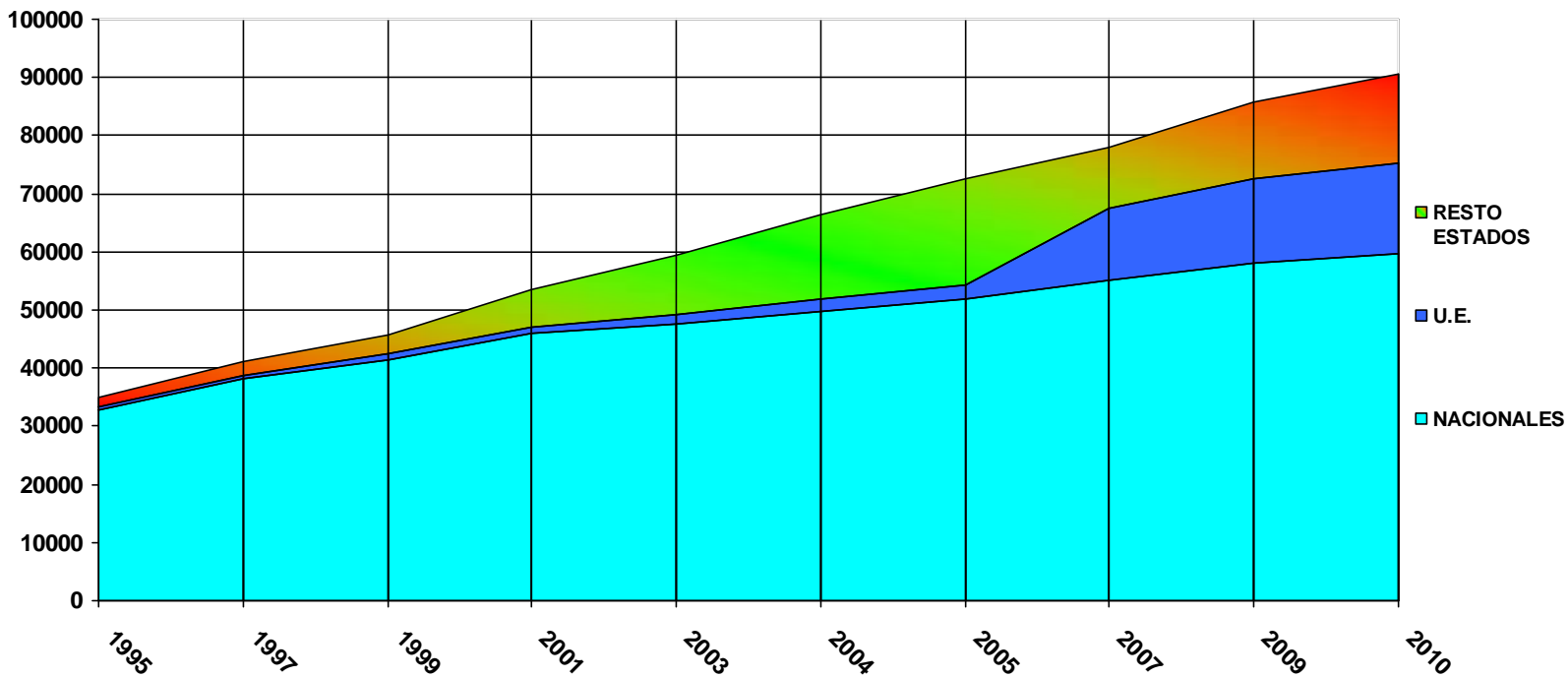
EN %	1995	1997	1999	2001	2003	2004	2005	2007	2009	2011
NAC.	93'96	92'89	90'62	85'46	80'17	74'95	71'44	70'79	67'68	66'22
U.E.	1'14	1'17	1'85	2'18	2'64	3'05	3'29	15'80	16'90	17'44
EXTRA-U.E.	4'90	5'94	7'53	12'36	17'19	22'00	25'27	13'41	15'30	16'34



Gráfico I BIS

Ayuntamiento de Roquetas de Mar (Almería)

PORCENTAJE DE EXTRANJEROS: CIUDADANOS U.E. Y NACIONALES DE TERCEROS ESTADOS EN ROQUETAS DE MAR 31/12/2010



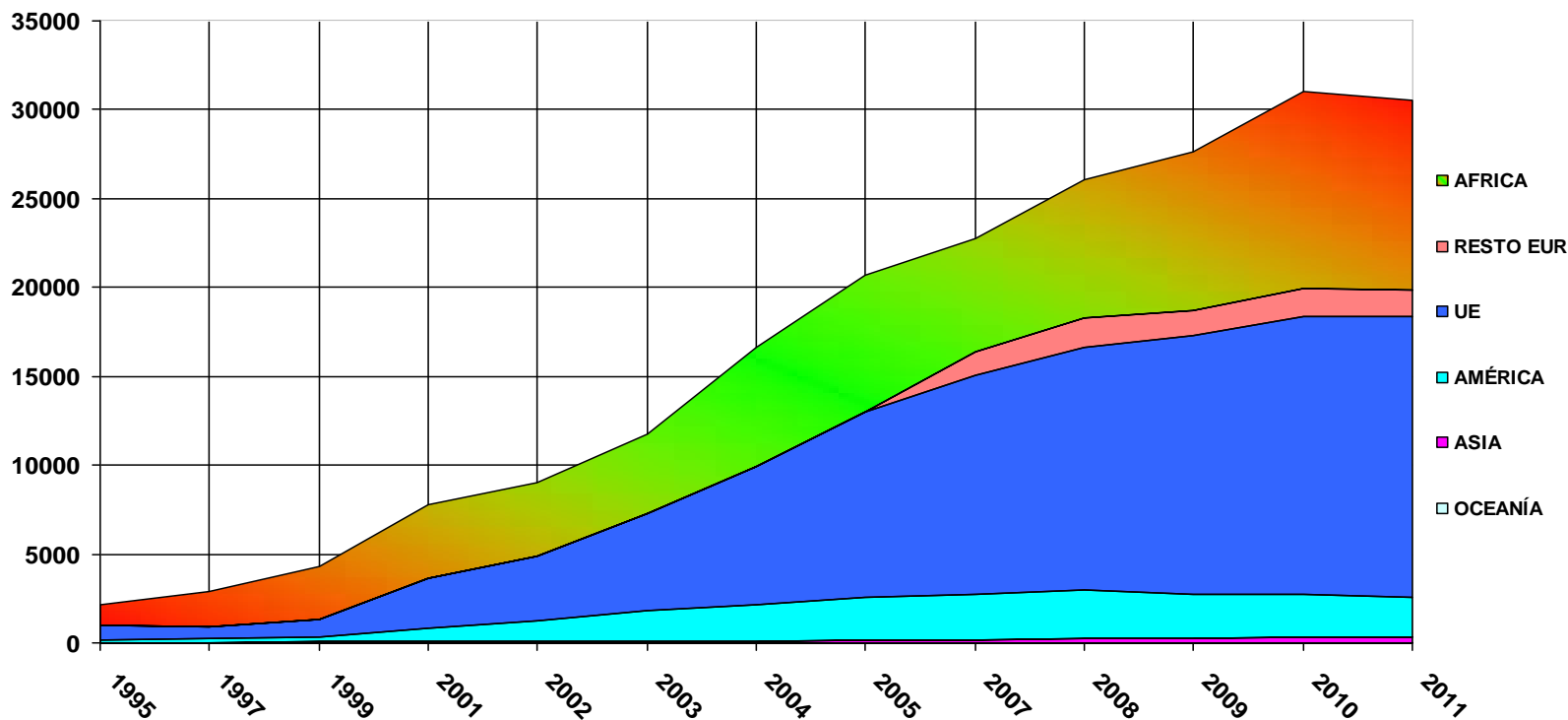
EN %	1995	1997	1999	2001	2003	2004	2005	2007	2009	2010
NAC.	93'96	92'89	90'62	85'46	80'17	74'95	71'44	70'79	67'68	65'75
U.E.	1'14	1'17	1'85	2'18	2'64	3'05	3'29	15'80	16'90	17'25
EXTRA-U.E.	4'90	5'94	7'53	12'36	17'19	22'00	25'27	13'41	15'30	17'00



Gráfico II

Ayuntamiento de Roquetas de
Mar (Almería)

EVOLUCIÓN DE LA POBLACIÓN EXTRANJERA EN ROQUETAS DE MAR 1995-2011 POR CONTINENTES DE ORIGEN



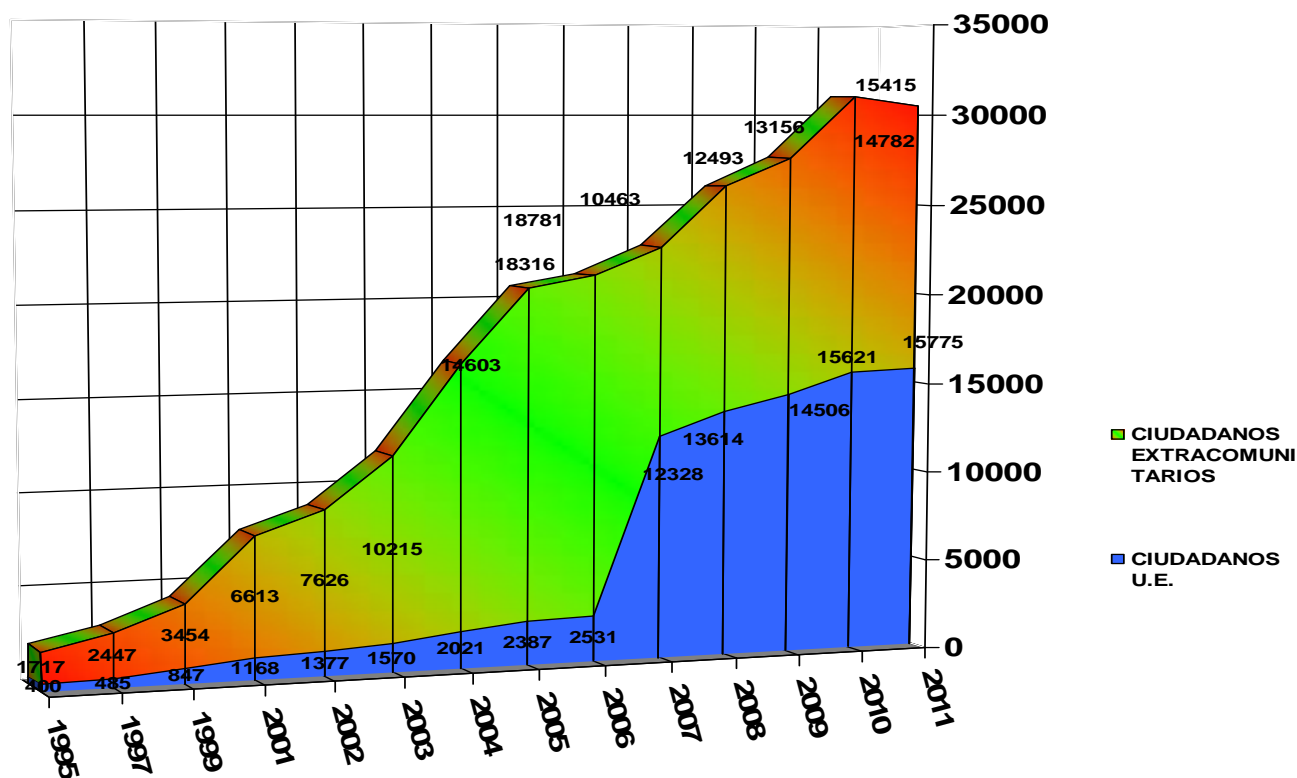
1995	1997	1999	2001	2002	2003	2004	2005	2007	2008	2009	2010	2011
2117	2932	4800	7785	8266	11785	16624	20703	22791	26107	27662	31036	30557



Gráfico III

POBLACIÓN EXTRANJERA ORIGINARIA DE LA UNIÓN EUROPEA O DE TERCEROS ESTADOS EN ROQUETAS DE MAR 1995 – 2011

Ayuntamiento de Roquetas de
 Mar (Almería)



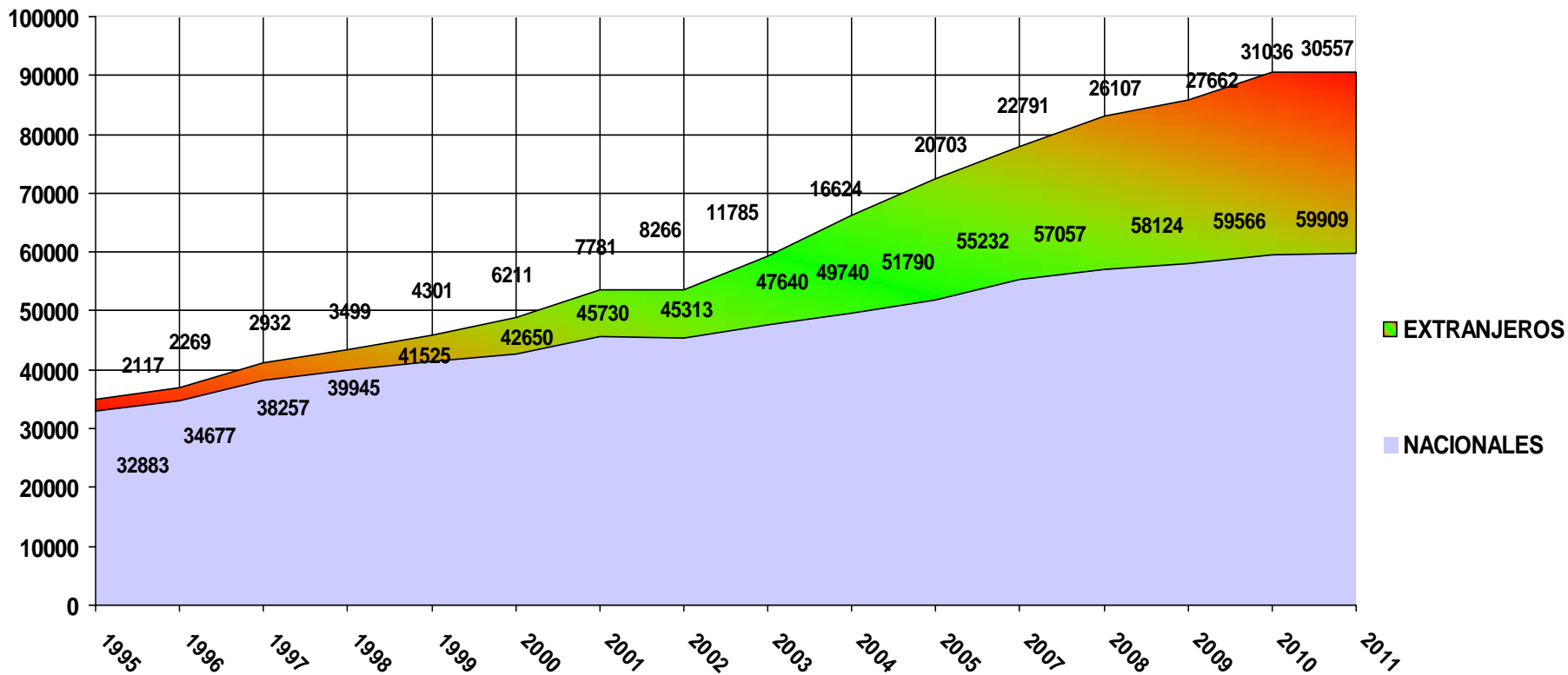
AÑO	1995	1997	1999	2001	2002	2003	2004	2005	2007	2008	2009	2010
U.E.	18'90	16'55	19'70	15'01	15'30	13'32	12'16	11'53	54'10	52'15	52'44	50'34
EXTRA UE	81'10	83'45	80'30	84'99	84'72	86'68	87'84	88'47	45'90	47'85	47'56	49'66



Gráfico IV

EVOLUCIÓN DE LA POBLACIÓN EXTRANJERA EN ROQUETAS DE MAR 1995 – 2011

Ayuntamiento de Roqueta.
Mar (Almería)



■ EXTRANJEROS
■ NACIONALES

1995	1996	1997	1998	1999	2000	2001	2002	2003	2004	2005	2007	2008	2009	2010	2011
6'04	6'14	7'11	8'05	9'38	12'62	14'54	15'42	19'83	25'05	28'56	29'21	31'40	32'32	34'25	33'77



Gráfico V

Ayuntamiento de Roquetas de Mar (Almería)

PORCENTAJE DE EXTRANJEROS EMPADRONADOS EN ROQUETAS DE MAR 31/12/2009

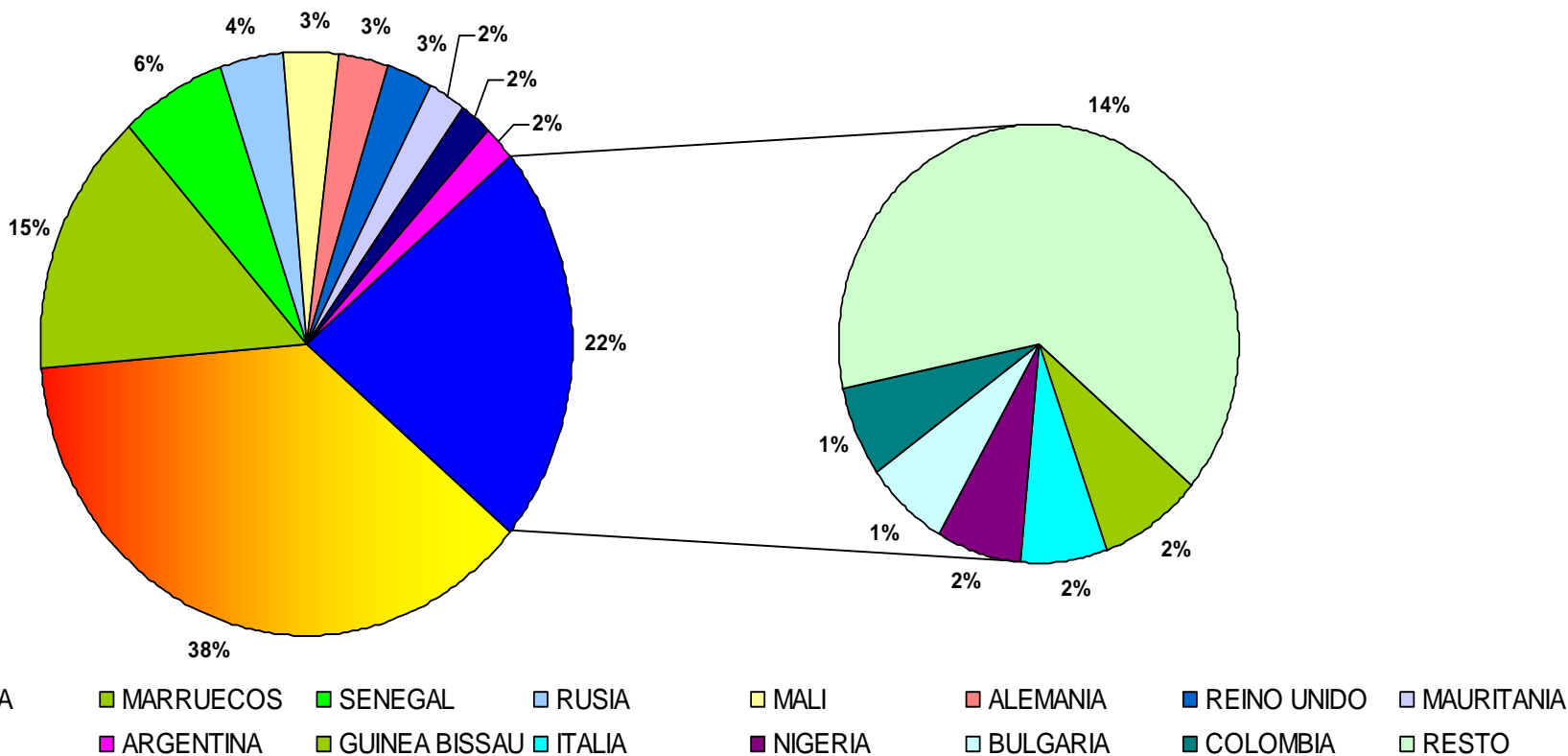




Gráfico V Bis

Ayuntamiento de Roquetas de Mar (Almería)

PORCENTAJE DE EXTRANJEROS EMPADRONADOS EN ROQUETAS DE MAR 31/12/2010

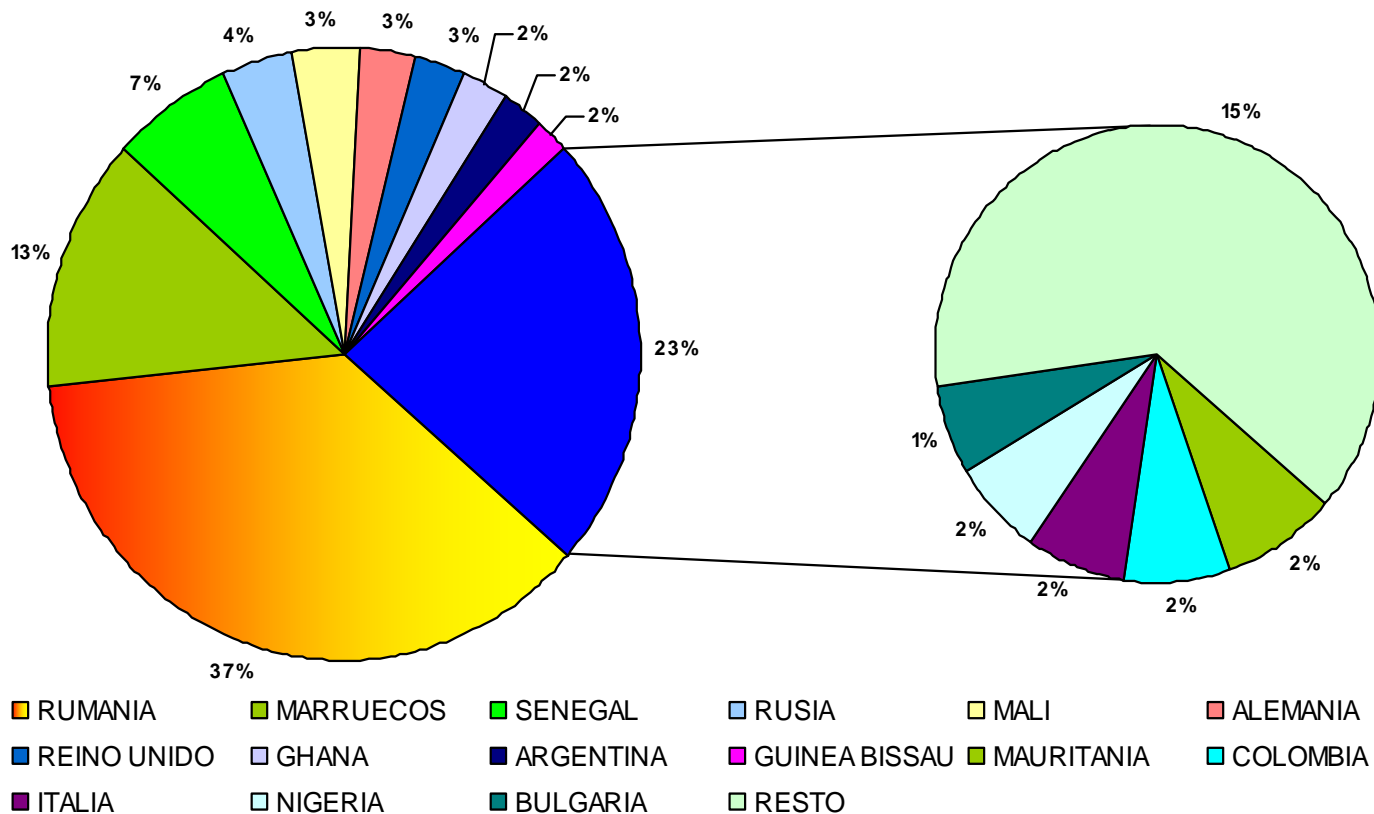




Gráfico V Ter

Ayuntamiento de Roquetas de Mar (Almería)

PORCENTAJE DE EXTRANJEROS EMPADRONADOS EN ROQUETAS DE MAR 31/12/2008

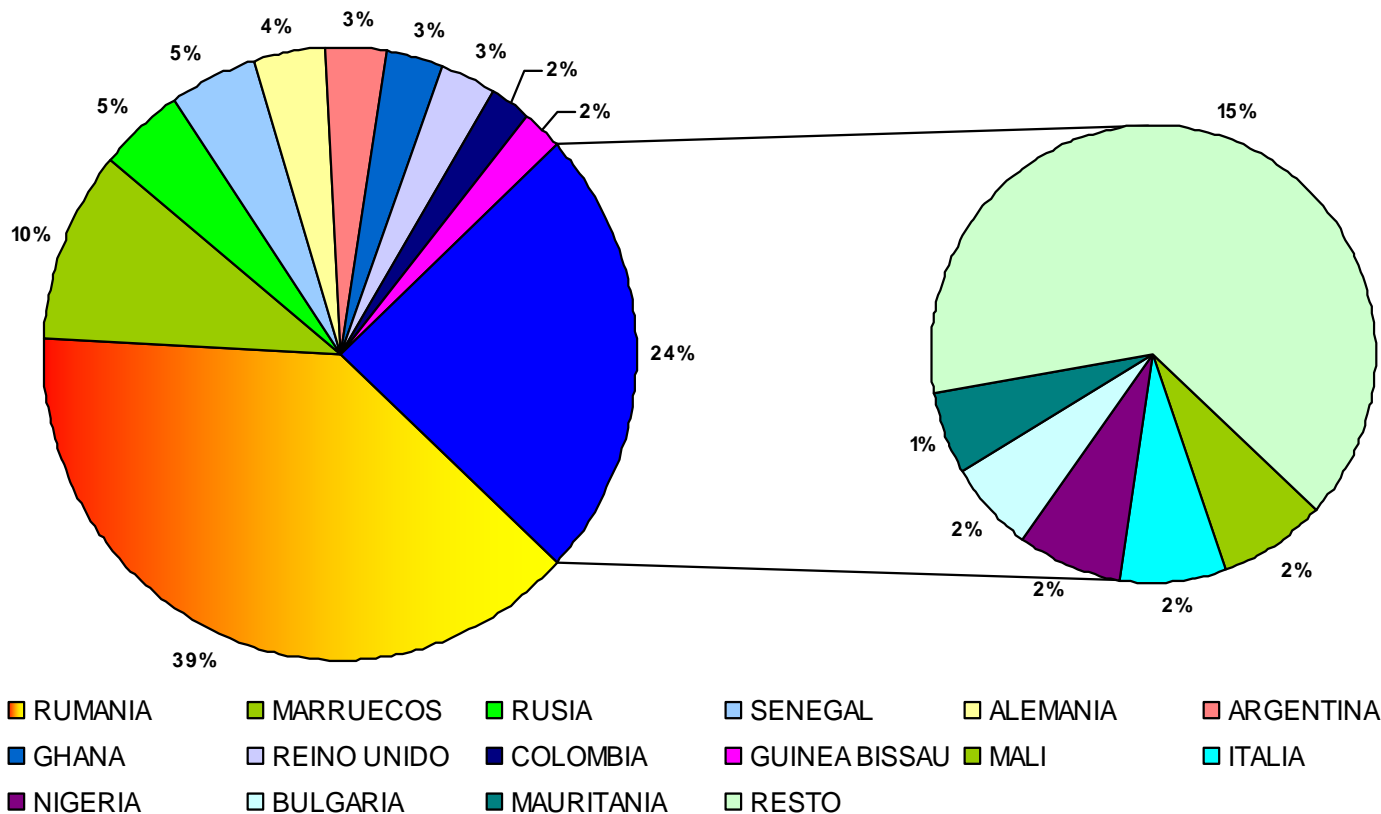




Gráfico VI

Ayuntamiento de Roquetas de Mar (Almería)

PORCENTAJE DE EXTRANJEROS EMPADRONADOS EN ROQUETAS DE MAR EN PAÍSES CON MÁS DE 100 RESIDENTES 31/12/2011

- RUMANIA
- MARRUECOS
- SENEGAL
- RUSIA
- MALI
- ALEMANIA
- REINO UNIDO
- MAURITANIA
- GHANA
- ARGENTINA
- GUINEA BISSAU
- ITALIA
- NIGERIA
- BULGARIA
- COLOMBIA
- FRANCIA
- GAMBIA
- PERU
- GUINEA
- LITUANIA
- PAISES BAJOS
- CHINA
- BELGICA
- BRASIL
- POLONIA
- ECUADOR
- PORTUGAL
- UCRANIA
- ARGELIA
- CHILE
- REPUBLICA DOMINICANA
- RESTO (HASTA 110)

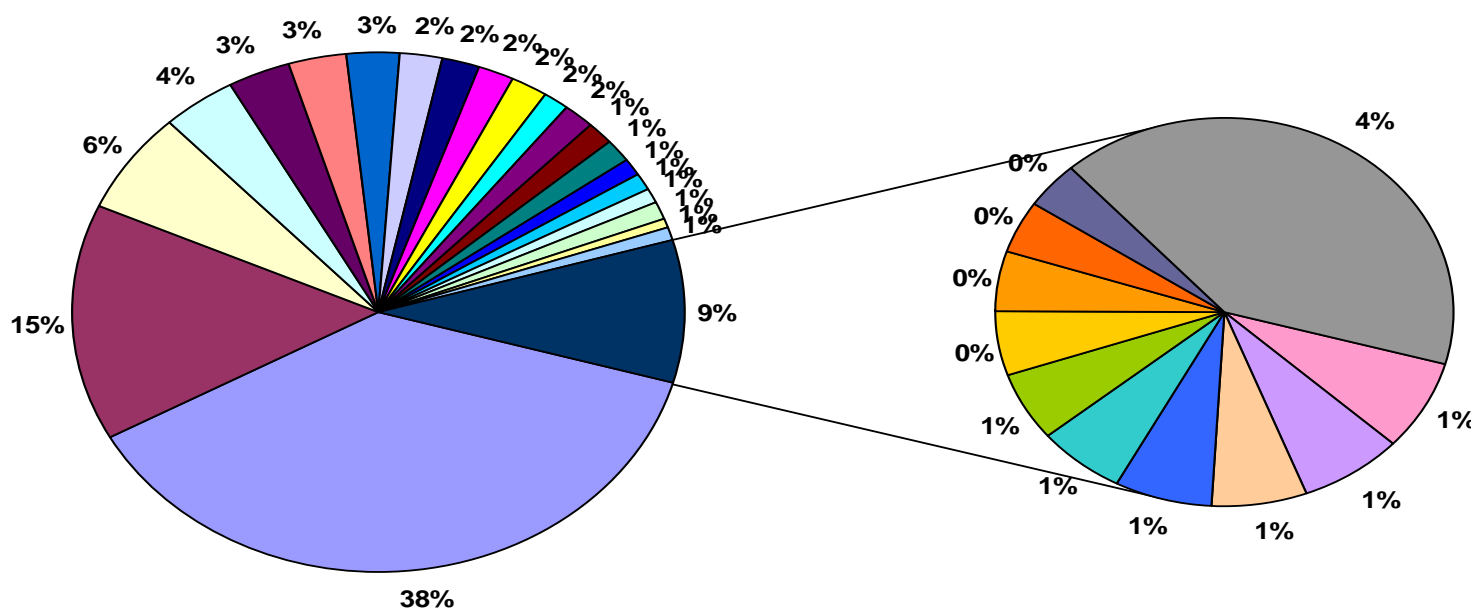




Gráfico VI Bis

Ayuntamiento de Roquetas de Mar (Almería)

PORCENTAJE DE EXTRANJEROS EMPADRONADOS EN ROQUETAS DE MAR EN PAÍSES CON MÁS DE 100 RESIDENTES 31/12/2010

- RUMANIA
- MARRUECOS
- SENEGAL
- RUSIA
- MALI
- ALEMANIA
- REINO UNIDO
- GHANA
- ARGENTINA
- GUINEA BISSAU
- MAURITANIA
- COLOMBIA
- ITALIA
- NIGERIA
- BULGARIA
- FRANCIA
- PERU
- GUINEA
- GAMBIA
- LITUANIA
- PAISES BAJOS
- BRASIL
- ECUADOR
- CHINA
- BELGICA
- POLONIA
- PORTUGAL
- CHILE
- ARGELIA
- UCRANIA
- REPUBLICA DOMINICANA
- RESTO (hasta 109)

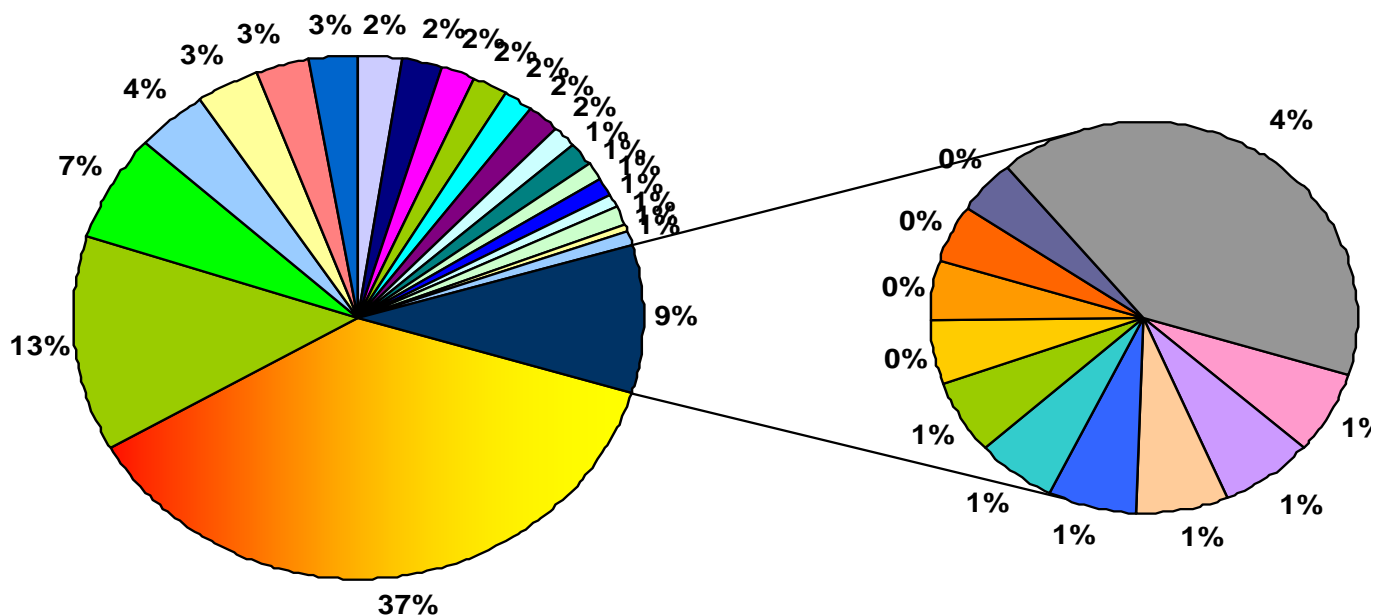




Gráfico VI Ter

Ayuntamiento de Roquetas de Mar (Almería)

PORCENTAJE DE EXTRANJEROS EMPADRONADOS EN ROQUETAS DE MAR EN PAÍSES CON MÁS DE 100 RESIDENTES 31/12/2009

- RUMANIA
- MARRUECOS
- SENEGAL
- RUSIA
- ALEMANIA
- MALI
- REINO UNIDO
- GHANA
- ARGENTINA
- GUINEA BISSAU
- COLOMBIA
- MAURITANIA
- ITALIA
- NIGERIA
- BULGARIA
- FRANCIA
- PERU
- GUINEA
- GAMBIA
- PAISES BAJOS
- LITUANIA
- CHINA
- BRASIL
- ECUADOR
- BELGICA
- POLONIA
- PORTUGAL
- CHILE
- UCRANIA
- ARGELIA
- REPUBLICA DOMINICANA
- BOLIVIA
- RESTO HASTA 108

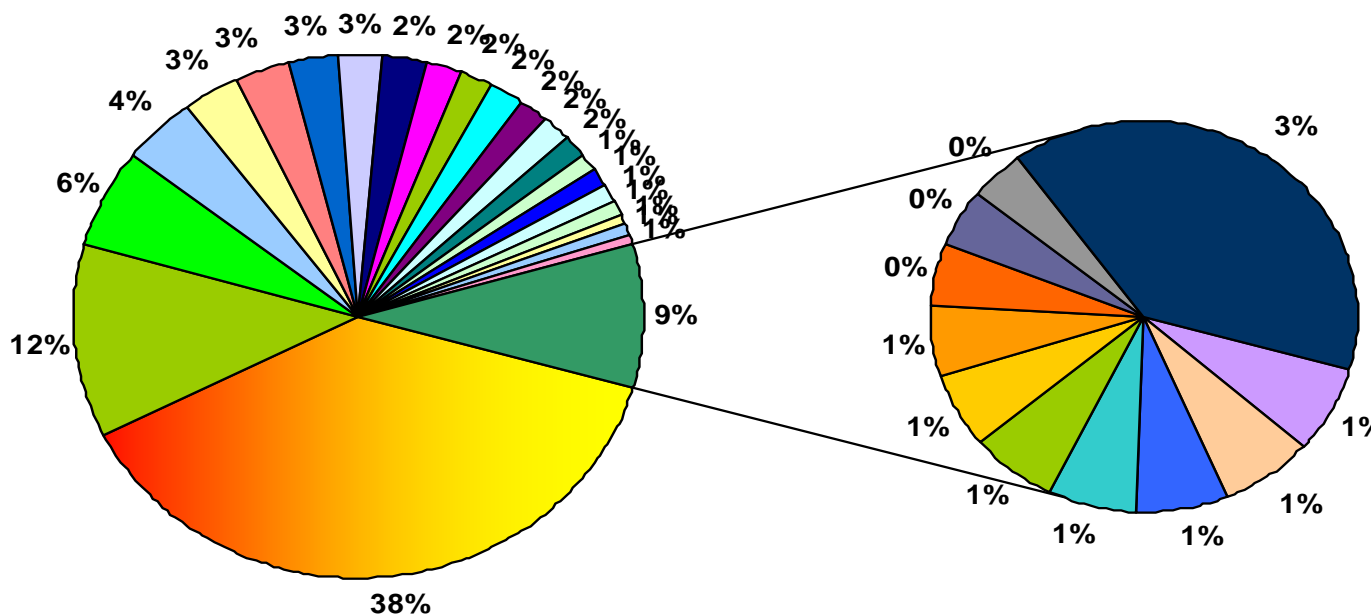




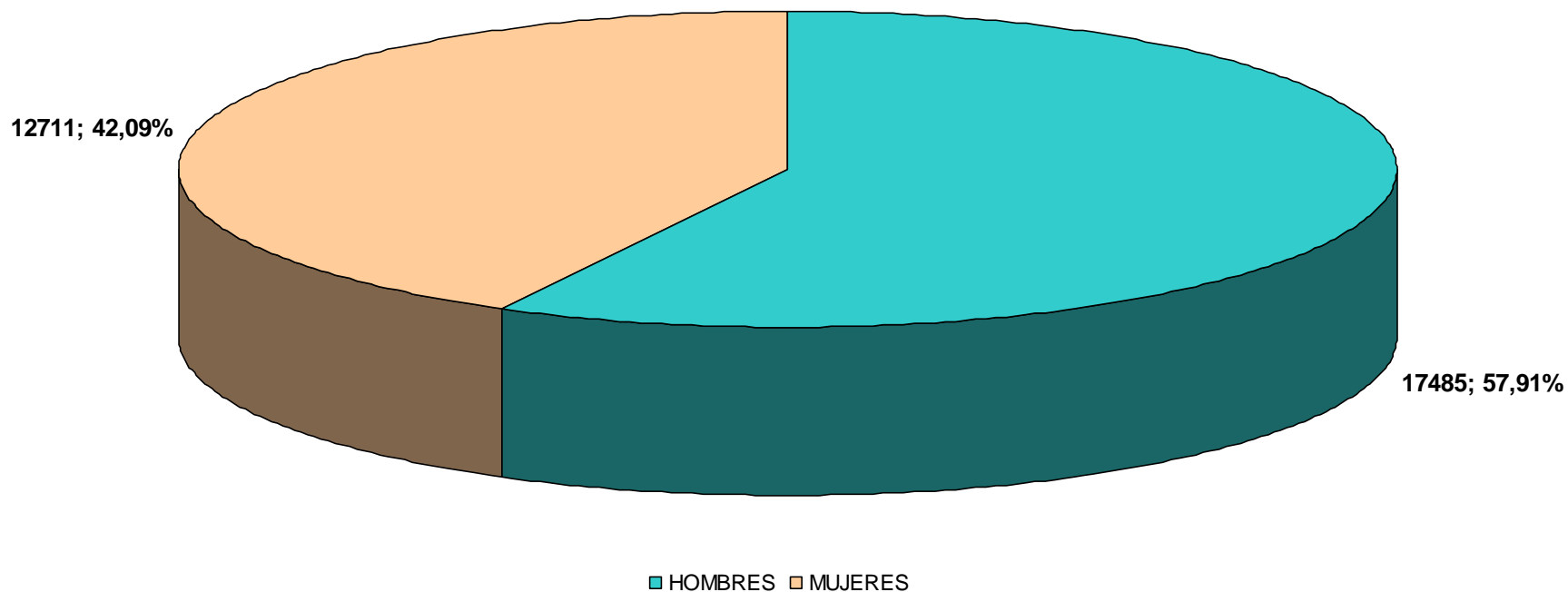
Gráfico VII

Ayuntamiento de Roquetas de Mar (Almería)

Oficina Municipal de Inmigración – Área de Bienestar Social – Ayuntamiento de Roquetas de Mar –
Plaza de la Constitución, 1 - Roquetas de Mar (04740) – Almería
Telef.: 950 338 542 / 950 338 544 / 950 339 717– Fax: 950 321 514
Correo electrónico: inmigracion@aytoroquetas.org



DISTRIBUCIÓN POR SEXOS DE LOS EXTRANJEROS EMPADRONADOS EN ROQUETAS DE MAR 31/12/2011





Oficina Municipal de Inmigración – Área de Bienestar Social – Ayuntamiento de Roquetas de Mar –
Plaza de la Constitución, 1 - Roquetas de Mar (04740) – Almería
Telef.: 950 338 542 / 950 338 544 / 950 339 717– Fax: 950 321 514
Correo electrónico: inmigracion@aytoroquetas.org



Gráfico VII Bis

Ayuntamiento de Roquetas de
Mar (Almería)

DISTRIBUCIÓN POR SEXOS DE LOS EXTRANJEROS EMPADRONADOS EN ROQUETAS DE MAR 31/12/2010

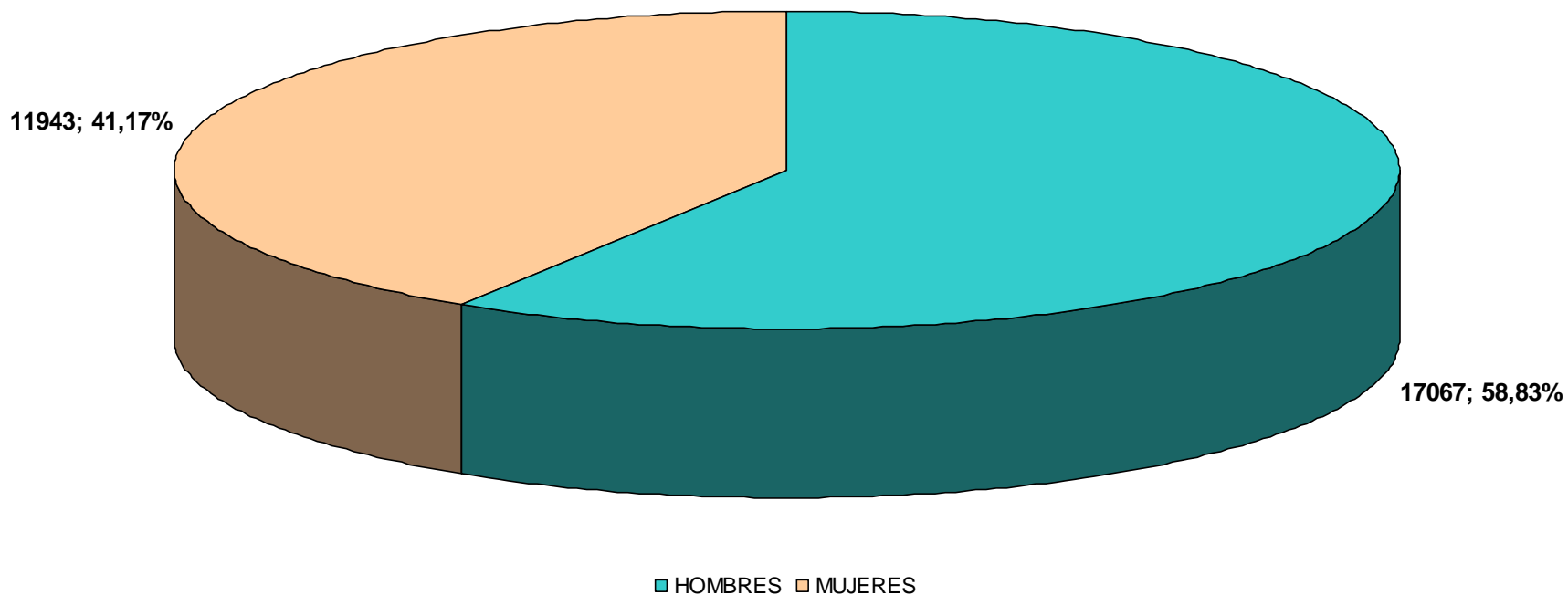




Gráfico VIII

Ayuntamiento de Roquetas de Mar (Almería)

DISTRIBUCIÓN POR NACIONALIDAD DE LAS MUJERES EXTRANJERAS DE ROQUETAS DE MAR A 31/12/2011

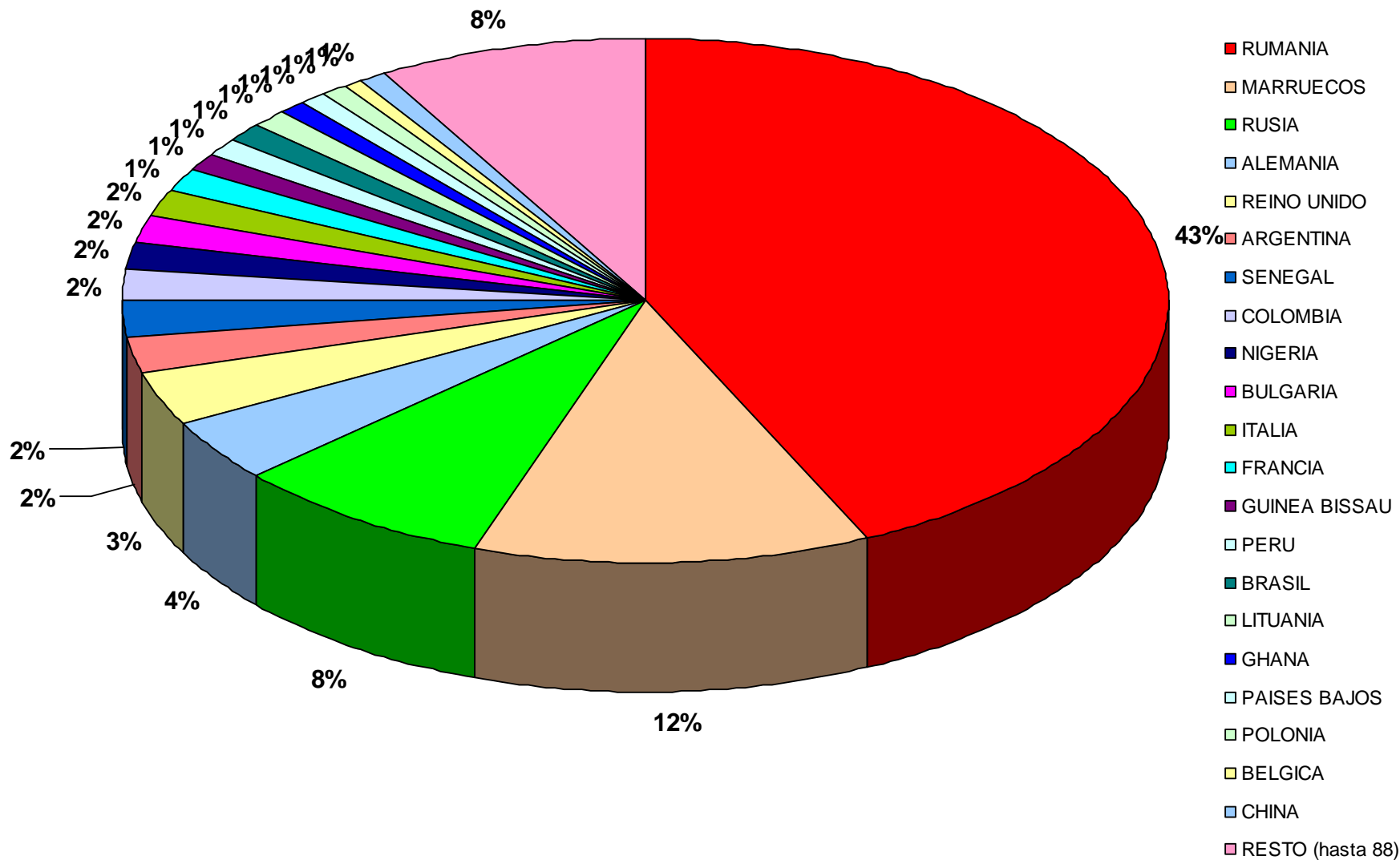




Gráfico IX

Ayuntamiento de Roquetas de
Mar (Almería)

DISTRIBUCIÓN POR EDAD DE LOS EXTRANJEROS EMPADRONADOS EN ROQUETAS DE MAR A 31/12/2011

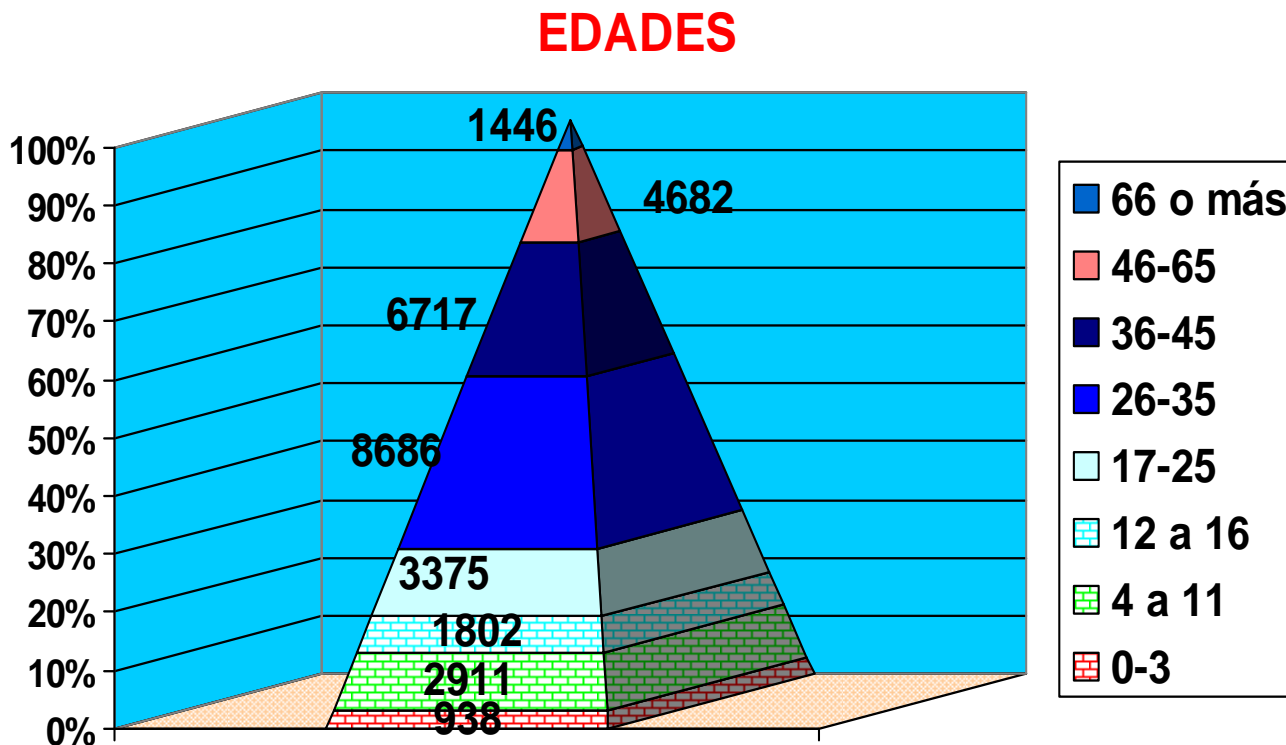




Gráfico IX Bis

DISTRIBUCIÓN POR EDAD DE LOS EXTRANJEROS EMPADRONADOS EN ROQUETAS DE MAR A 30/11/2009

Ayuntamiento de Roquetas de Mar (Almería)

